

รูปแบบของรายงานการวิจัยฉบับสมบูรณ์ (วช.)

1. ปกนอก
2. ปกใน
3. บทคัดย่อภาษาไทย
4. บทคัดย่อภาษาอังกฤษ
5. กิตติกรรมประกาศ
6. สารบัญ
7. สารบัญตาราง
8. สารบัญภาพ / แผนภูมิ / อื่น ๆ (ถ้ามี)
9. บทที่ 1 บทนำ
10. บทที่ 2 แนวคิด ทฤษฎีและเอกสารงานวิจัยที่เกี่ยวข้อง
11. บทที่ 3 วิธีดำเนินการวิจัย
12. บทที่ 4 ผลการวิจัย
13. บทที่ 5 สรุปผลการวิจัย อภิปรายผล และข้อเสนอแนะ
14. บรรณานุกรม
15. ภาคผนวก (ผู้ทรงคุณวุฒิ, เครื่องมือที่ใช้ในการวิจัย , แบบสอบถาม หรืออื่น ๆ)
16. ประวัติผู้วิจัย
17. สันเล่มรายงานการวิจัย (ระบุ ชื่องานวิจัย ผู้วิจัย ปีพ.ศ.ที่ทำเสร็จ)



รายงานการวิจัยเรื่อง

[ชื่องานวิจัยภาษาไทย]

[ชื่องานวิจัยภาษาอังกฤษ]

(Cordia New, 20 pt, Bold)

[ชื่อผู้ทำงานวิจัย]

รศ./ผศ./ดร./นางสาว/นาง/นาย.....

รศ./ผศ./ดร./นางสาว/นาง/นาย.....

(Cordia New, 20 pt, Bold)

(ถ้ามีผู้วิจัยมากกว่า 3 คน ให้ระบุชื่อผู้วิจัยคนแรก และคณะ)

มหาวิทยาลัยราชภัฏสวนดุสิต

[ปีปฏิทินที่ทำงานวิจัยเสร็จ]

ลิขสิทธิ์ของมหาวิทยาลัยราชภัฏสวนดุสิต

(งานวิจัยนี้ได้รับงบประมาณแผ่นดินด้านการวิจัย ประจำปีงบประมาณ

พ.ศ. 255.....)

(Cordia New, 20 pt, Bold)



รายงานการวิจัยเรื่อง

[ชื่องานวิจัยภาษาไทย]

[ชื่องานวิจัยภาษาอังกฤษ]

(Cordia New, 20 pt, Bold)

[ชื่อผู้ทำงานวิจัย]

รศ./ผศ./ดร./นางสาว/นาง/นาย.....

(สังกัด/คณะ/ศูนย์)

รศ./ผศ./ดร./นางสาว/นาง/นาย.....

(สังกัด/คณะ/ศูนย์)

(Cordia New, 20 pt, Bold)

(ถ้ามีผู้วิจัยมากกว่า 3 คน ให้ระบุชื่อผู้วิจัยคนแรก และคณะ)

มหาวิทยาลัยราชภัฏสวนดุสิต

[ปีปฏิทินที่ทำงานวิจัยเสร็จ]

ลิขสิทธิ์ของมหาวิทยาลัยราชภัฏสวนดุสิต

(งานวิจัยนี้ได้รับงบประมาณแผ่นดินด้านการวิจัย ประจำปีงบประมาณ

พ.ศ. 255.....)

(Cordia New, 20 pt, Bold)

หัวข้อวิจัย(Cordia New, 16 pt).....
ผู้ดำเนินการวิจัย(Cordia New, 16 pt).....
ที่ปรึกษา (ถ้ามี).....(Cordia New, 16 pt).....
หน่วยงาน ระบุหน่วยงานที่ทำวิจัย / หลักสูตร / คณะ / ศูนย์
มหาวิทยาลัยราชภัฏสวนดุสิต (Cordia New, 16 pt)
ปี พ.ศ. (Cordia New, 16 pt).....(ปีปฏิทินที่ทำงานวิจัยเสร็จ)

↕ วัน 1 บรรทัด

การวิจัยครั้งนี้มีวัตถุประสงค์ ดังนี้.....ประชากรและกลุ่มตัวอย่าง
.....เครื่องมือที่ใช้ในการวิจัย.....สถิติที่ใช้ในงานวิจัย.....
ผลการวิจัยมีดังนี้.....(Cordia New, 16 pt, Tab 1.27 cm).....

หมายเหตุ (ในส่วนของหน่วยงานให้เรียงลำดับตามลำดับชื่อผู้ดำเนินการวิจัย)

Research Title(Cordia New, 16 pt).....
 Researcher(Cordia New, 16 pt).....
 Research Consultants(Cordia New, 16 pt).....
 Organization(Cordia New, 16 pt).....
 Year(Cordia New, 16 pt).....

↕ เว้น 1 บรรทัด

[Text of Abstract].....(Cordia New, 16 pt, Tab 1.27 cm).....

.....

หมายเหตุ (เนื้อหาในส่วนของบทคัดย่อภาษาอังกฤษต้องสอดคล้องกับบทคัดย่อภาษาไทย)

สถาบันวิจัยและ...

กิตติกรรมประกาศ (Cordia New, 18 pt, Bold)



[ข้อความ](Cordia New, 16 pt, Tab 1.27 cm)

.....
.....
.....



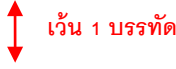
[ชื่อผู้ทำงานวิจัย]

[ไปรษณียบัตรที่ทำงานวิจัยเสร็จ]

(หากมีผู้ทำงานวิจัยมากกว่า 1 คน ให้ใช้คำว่า "คณะผู้วิจัย")

สถาบันวิจัยและ...

สารบัญ (Cordia New, 18 pt, Bold)



	หน้า
บทคัดย่อภาษาไทย (Cordia New, 16 pt)	ค
บทคัดย่อภาษาอังกฤษ	ง
กิตติกรรมประกาศ	จ
สารบัญ	ฉ
สารบัญตาราง	ช
สารบัญภาพ	ฅ








บทที่ 1	บทนำ (Cordia New, 16 pt, Bold)	1
	ความเป็นมาและความสำคัญ	1
	วัตถุประสงค์ของการวิจัย	...
	กรอบแนวคิดในการวิจัย	...
	ขอบเขตการวิจัย	...
	ข้อจำกัด	...
	สมมติฐานการวิจัย (เฉพาะงานวิจัยเชิงปริมาณ)	...
	คำจำกัดความที่ใช้ในงานวิจัย	...
	ประโยชน์ที่คาดว่าจะได้รับ	...



บทที่ 2	แนวคิด ทฤษฎี เอกสารและงานวิจัยที่เกี่ยวข้อง (Cordia New, 16 pt, Bold)	...

บทที่ 3	วิธีดำเนินการวิจัย (Cordia New, 16 pt, Bold)	...
	ประชากรและการสุ่มกลุ่มตัวอย่าง	...
	การเก็บรวบรวมข้อมูล	...
	เครื่องมือในการวิจัยและการตรวจสอบคุณภาพเครื่องมือ	...
	การวิเคราะห์ข้อมูล	...

	 เว้น 1 บรรทัด	
บทที่ 4	ผลการวิจัย (Cordia New, 16 pt, Bold)	...

	 เว้น 1 บรรทัด	
บทที่ 5	สรุปผลการวิจัย อภิปรายผล และข้อเสนอแนะ (Cordia New, 16 pt, Bold)	...
	สรุปผลการวิจัย	...
	อภิปรายผลการวิจัย	...
	ข้อเสนอแนะ	...
	 เว้น 1 บรรทัด	
	บรรณานุกรม (Cordia New, 16 pt, Bold)	...
	 เว้น 1 บรรทัด	
	ภาคผนวก (Cordia New, 16 pt, Bold)	...
	ภาคผนวก ก	...
	ภาคผนวก ข	...
	ภาคผนวก ค	...
	 เว้น 1 บรรทัด	
	ประวัติผู้วิจัย (Cordia New, 16 pt, Bold)	...

สารบัญตาราง (Cordia New, 18 pt, Bold)

↕ เว้น 1 บรรทัด

ตารางที่

หน้า

3.1 (Cordia New, 16 pt)

.....

สถาบันวิจัยและพัฒนา

สารบัญญภาพ (Cordia New, 18 pt, Bold)

↕
เว้น 1 บรรทัด

ภาพที่

หน้า

3.1 (Cordia New, 16 pt)

.....

สถาบันวิจัยและพัฒนา

บทที่ 1 (Cordia New, 18pt, Bold)

บทนำ (Cordia New, 18pt, Bold)

↕ เว้น 1 บรรทัด

ความเป็นมาและความสำคัญ (Cordia New, 16pt, Bold)

↕ เว้น 1 บรรทัด

[ข้อความ](Cordia New, 16 pt, Tab 1.27 cm)

.....

สถาบันวิจัยและพัฒนา

บทที่ 2 (Cordia New, 18pt, Bold)

แนวคิด ทฤษฎี เอกสารและงานวิจัยที่เกี่ยวข้อง (Cordia New, 18pt, Bold)

↕ **เว้น 1 บรรทัด**

[ข้อความ](Cordia New, 16 pt, Tab 1.27 cm)

.....

สถาบันวิจัยและพัฒนา

บทที่ 3 (Cordia New, 18pt, Bold)

วิธีดำเนินการวิจัย (Cordia New, 18pt, Bold)

↕
เว้น 1 บรรทัด

[ข้อความ](Cordia New, 16 pt, Tab 1.27 cm)

.....

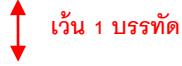
(ตัวอย่างตารางบทที่ 3)

ตารางที่ 3.1 (Cordia New, 16 pt).....

สถาบันวิจัยและพัฒนา

บทที่ 4 (Cordia New, 18pt, Bold)

ผลการวิจัย (Cordia New, 18pt, Bold)



[ข้อความ](Cordia New, 16 pt, Tab 1.27 cm)

..... (ตอบคำถามตามวัตถุประสงค์ในการวิจัย)

(ตัวอย่างตารางบทที่ 4)

ตารางที่ 4.1 (Cordia New, 16 pt).....

บทที่ 5 (Cordia New, 18pt, Bold)

สรุปผลการวิจัย อภิปรายผล และข้อเสนอแนะ (Cordia New, 18pt, Bold)

↕ เว้น 1 บรรทัด

สรุปผลการวิจัย

↕ เว้น 1 บรรทัด

[ข้อความ](Cordia New, 16 pt, Tab 1.27 cm)

อภิปรายผล

↕ เว้น 1 บรรทัด

↕ เว้น 1 บรรทัด

[ข้อความ](Cordia New, 16 pt, Tab 1.27 cm)

ข้อเสนอแนะ

↕ เว้น 1 บรรทัด

↕ เว้น 1 บรรทัด

ข้อเสนอแนะในการนำผลการวิจัยไปใช้

1. [ข้อความ](Cordia New, 16 pt, Tab 1.27 cm).....

ข้อเสนอแนะในการทำวิจัยครั้งต่อไป

2. [ข้อความ](Cordia New, 16 pt, Tab 1.27 cm).....

บรรณานุกรม (Cordia New, 18pt, Bold)

↕ เว้น 1 บรรทัด

[ข้อความ](Cordia New, 16 pt,ตามรูปแบบ APA 6th).....

.....

สถาบันวิจัยและพัฒนา

ภาคผนวก

(Cordia New, 18pt, Bold)

สถาบันวิจัยและพัฒนา

ภาคผนวก ก

(Cordia New, 18pt, Bold)

[ข้อความ]

(Cordia New, 16 pt)

ประวัติผู้วิจัย (Cordia New, 18pt, Bold)



เว้น 1 บรรทัด

[ความยาวไม่เกิน 1 หน้ากระดาษ](Cordia New, 16 pt, Tab 1.27 cm)

.....

สถาบันวิจัยและพัฒนา

รูปแบบและตัวอย่างการอ้างอิงจากสิ่งพิมพ์ต่างๆ

1. วารสารและนิตยสาร

รูปแบบ

ชื่อผู้แต่ง. (ปีที่พิมพ์). ชื่อเรื่อง. ชื่อวารสาร, ปีที่(ฉบับที่), หน้าแรก-หน้าสุดท้าย.

ตัวอย่าง

ขวัญฤทัย คำขาว และเตือนใจ สามห้วย. (2530). สี่ธรรมชาติ. *วารสารคหเศรษฐศาสตร์*, 30(2), 29-36.

Acton, G. J., Irvin, B. L., & Hopkins, B. A. (1991). Theory-testing research:

building the science. *Advance in Nursing Science*, 14(1), 52-61.

2. หนังสือ

รูปแบบ

ชื่อผู้แต่ง. (ปีที่พิมพ์). ชื่อหนังสือ. เมืองที่พิมพ์: สำนักพิมพ์.

ตัวอย่าง

จากรุวรรณ ธรรมวัตร. (2538). *วิเคราะห์ภูมิปัญญาอีสาน*. อุบลราชธานี: ศิริธรรมออฟเซ็ท.

Okuda, M., & Okuda, D. (1993). *Star Trek chronology: The history of the future*. New

York: Pocket Book.

*** หนังสือที่ไม่ปรากฏชื่อผู้แต่งหรือบรรณาธิการ ให้ขึ้นต้นด้วยชื่อหนังสือ***

3. รายงานการประชุมหรือสัมมนาทางวิชาการ

รูปแบบ

ชื่อผู้แต่ง. (ปีที่พิมพ์). ชื่อเรื่อง. ชื่อเอกสารรวมเรื่องรายงานการประชุม, วัน เดือน ปี สถานที่จัด.

เมืองที่พิมพ์: สำนักพิมพ์.

ตัวอย่าง

กรมวิชาการ. (2538). การประชุมปฏิบัติการรณรงค์เพื่อส่งเสริมนิสัยรักการอ่าน, 25-29

พฤศจิกายน 2528 ณ วิทยาลัยครูมหาสารคาม จังหวัดมหาสารคาม. กรุงเทพฯ: ศูนย์

พัฒนาหนังสือ กรมวิชาการ กระทรวงศึกษาธิการ.

Deci, E. L., & Ryan, R. M. (1991). A motivational approach to self: Integration in personality.

In R. Dienstbier (Ed.), *Nebraska Symposium on Motivation: Vol. 38. Perspectives*

on Motivation (pp. 237-288). Lincoln: University of Nebraska Press.

4. บทความจากหนังสือพิมพ์

รูปแบบ

ชื่อผู้แต่ง. (ปีที่พิมพ์, เดือน, วันที่). ชื่อเรื่อง. ชื่อหนังสือพิมพ์, หน้าที่น่ามาอ้าง.

ตัวอย่าง

สายใจ ดวงมาลี. (2548, มิถุนายน 7) มาลาเรียลาม3จว.ใต้ตอนบน. *คม-ชัด-ลึก*, 25.

Di Rado, A. (1995, March 15). Trekking through college: Classes explore modern society using the world of Star Trek. *Los Angeles Time*, p. A3.

5. รายงานวิจัยฉบับสมบูรณ์

รูปแบบ

ชื่อผู้แต่ง. (ปีที่พิมพ์). ชื่อรายงานวิจัยฉบับสมบูรณ์. ระดับปริญญาของรายงานวิจัยฉบับสมบูรณ์, สถาบันการศึกษา. เมืองที่พิมพ์: สำนักพิมพ์.

ตัวอย่าง

พันทิพา สังข์เจริญ. (2528). *วิเคราะห์บทร้อยกรองเรื่องในวโรกาสวันเฉลิมพระชนมพรรษา 5 ธันวาคม*. ปริญญาโทศึกษาศาสตร์มหาบัณฑิต, มหาวิทยาลัยศรีนครินทรวิโรฒ. กรุงเทพฯ.

Darling, C. W. (1976). *Giver of due regard: the poetry of Richard Wilbur*. Unpublished doctoral dissertation, University of Connecticut, Storrs, CT.

6. พจนานุกรม

ตัวอย่าง

พจนานุกรมฉบับราชบัณฑิตยสถาน พ.ศ. 2542. (2546). กรุงเทพฯ: นานมีบุ๊คพับลิเคชัน.

Shorter Oxford English dictionary (5 th ed.). (2002). New York: Oxford University Press.

7. สื่ออิเล็กทรอนิกส์

รูปแบบ

ชื่อผู้แต่ง. (ปีที่พิมพ์). ชื่อเรื่อง. วันที่ทำการสืบค้น. ชื่อฐานข้อมูล. URL

ตัวอย่าง

สำนักงานคณะกรรมการวัฒนธรรมแห่งชาติ กระทรวงวัฒนธรรม. (2545). *ประเพณีใส่กระจาดชาวไทยพวนสอนให้รู้จักแบ่งปัน มีน้ำใจ*. 7 มิถุนายน 2548. http://www.m-culture.go.th/culture01/highlight/highlightdetail.php?highlight_id=114&lang=th

Lynch, T. (1996). *DS9 trials and tribble-ations review*. Retrieved October 8, 1997, from Psi Phi: Bradley's Science Fiction Club Website: <http://www.bradley.edu/psiphi/DS9/ep/503r.html>

ระเบียบการส่งต้นฉบับรายงานวิจัยฉบับสมบูรณ์

สถาบันวิจัยและพัฒนาฯ มีหน้าที่ดูแลรับผิดชอบในการกำหนดมาตรฐานการพิมพ์รายงานวิจัยฉบับสมบูรณ์ ตรวจสอบรูปแบบการพิมพ์ (Format) รูปแบบการอ้างอิงเอกสาร (Style) ในเนื้อหา รายงานวิจัยฉบับสมบูรณ์ การกำหนดลักษณะของรายงานวิจัยฉบับสมบูรณ์ ที่นักวิจัยจะต้องนำส่งสถาบันวิจัยและพัฒนา

สถาบันวิจัยและพัฒนาฯ จึงได้กำหนดระเบียบการส่งต้นฉบับรายงานวิจัยฉบับสมบูรณ์ไว้ให้นักวิจัยยึดเป็นแนวทางในการส่งต้นฉบับรายงานวิจัยฉบับสมบูรณ์ และสถาบันวิจัยและพัฒนาสามารถตรวจสอบต้นฉบับ เพื่อให้รายงานวิจัยฉบับสมบูรณ์มีคุณภาพและมีรูปแบบเดียวกัน

1. การเตรียมต้นฉบับ มีรายละเอียดดังนี้

1.1 ขนาดของต้นฉบับ พิมพ์หน้าเดียวบนกระดาษขนาดเอ 4 โดยกำหนดเว้นระยะห่างระหว่างขอบกระดาษด้านบนและซ้ายมือ 3.81 เซนติเมตร (1.5 นิ้ว) ด้านล่างและขวามือ 2.54 เซนติเมตร (1 นิ้ว)

1.2 รูปแบบอักษรและการจัดวางตำแหน่ง ภาษาไทยและภาษาอังกฤษใช้รูปแบบอักษร Cordia New พิมพ์ด้วยโปรแกรมไมโครซอฟท์เวิร์ด โดยตั้งค่า Spacing (ระยะห่าง) ดังนี้ ค่า Before (ก่อน) เท่ากับ 0 , ค่า After (หลัง) เท่ากับ 0 , ค่า Line Spacing (ระยะห่างบรรทัด) เท่ากับ 1 หรือ Single และขนาด ชนิดของตัวอักษร รวมทั้งการจัดวางตำแหน่ง มีดังนี้

1.2.1 หัวกระดาษ ประกอบด้วย เลขหน้า ขนาด 16 ชนิดตัวธรรมดา ตำแหน่งขีดขอบกระดาษด้านขวา

1.2.2 ชื่อรายงานวิจัยฉบับสมบูรณ์ คลิกที่ตำแหน่งนี้ให้เป็นแถบสีดำ และพิมพ์ชื่อเรื่องภาษาไทย และภาษาอังกฤษ ขนาด 20 ชนิดตัวหนา ตำแหน่งกึ่งกลางหน้ากระดาษ

1.2.3 ชื่อผู้วิจัย ขนาด 20 ชนิดตัวหนา ตำแหน่งกึ่งกลางหน้ากระดาษใต้ชื่อเรื่อง

1.2.4 หน่วยงานหรือสังกัดของผู้วิจัย ขนาด 20 ชนิดตัวหนา ตำแหน่งกึ่งกลางหน้ากระดาษใต้ชื่อผู้วิจัย

1.2.5 หัวข้อของบทความภาษาไทย ภาษาไทย และภาษาอังกฤษ ขนาด 16 ชนิดตัวหนา ตำแหน่งขีดขอบกระดาษด้านซ้าย

1.2.6 เนื้อหาบทคัดย่อไทย ภาษาไทย และภาษาอังกฤษ ขนาด 16 ชนิดตัวธรรมดา จัดพิมพ์เป็น 1 คอลัมน์ บรรทัดแรกเว้น 1 Tab จากขอบกระดาษด้านซ้าย และพิมพ์ให้ชิดขอบทั้งสองด้าน

1.2.7 หัวข้อเรื่องภาษาไทย และภาษาอังกฤษ 18 ชนิดตัวหนา ตำแหน่งกึ่งกลางหน้ากระดาษ

1.2.8 หัวข้อย่อย ภาษาไทย และภาษาอังกฤษ ขนาด 16 ชนิดตัวธรรมดา ระบุหมายเลขหน้าหัวข้อย่อย โดยเรียงตามลำดับหมายเลขตำแหน่ง เว้น 1 Tab จากขอบกระดาษด้านซ้าย

1.2.9 เนื้อหา ภาษาไทย และภาษาอังกฤษ ขนาด 16 ชนิดตัวธรรมดา จัดพิมพ์เป็น 1 คอลัมน์ และพิมพ์ให้ชิดขอบทั้งสองด้าน

1.2.10 บรรณานุกรม ภาษาไทย และภาษาอังกฤษ ขนาด 16 ชนิด ใช้แบบ APA 6th (American psychology Association)

2. การเรียงลำดับเนื้อหาต้นฉบับ

เนื้อหา ภาษาไทยที่มีคำศัพท์ภาษาอังกฤษ ควรแปลเป็นภาษาไทยให้มากที่สุด (ในกรณีที่คำศัพท์ภาษาอังกฤษเป็นคำเฉพาะที่แปลแล้วไม่ได้ความหมายชัดเจนให้ทับศัพท์ได้) และควรใช้ภาษาที่ผู้อ่านเข้าใจง่าย ชัดเจน หากใช้คำย่อต้องเขียนคำเต็มไว้ครั้งแรก เนื้อหาเรียงลำดับดังนี้

2.1 ปกในและปกนอก โดยชื่อเรื่อง ควรสั้น และกะทัดรัด ความยาวไม่ควรเกิน 100 ตัวอักษร ชื่อเรื่องต้องมีทั้งภาษาไทยและภาษาอังกฤษ พร้อมรายชื่อคณะผู้วิจัยทั้งหมด

2.2 บทคัดย่อ เขียนทั้งภาษาไทย และภาษาอังกฤษ เขียนสรุปสาระสำคัญให้เข้าใจง่าย ความยาวไม่ควรเกิน 15 บรรทัด โดยบทคัดย่อภาษาไทยและภาษาอังกฤษต้องมีเนื้อหาตรงกัน ใช้อักษรตัวตรง จะใช้ตัวเอนเฉพาะศัพท์วิทยาศาสตร์ ประกอบด้วย วัตถุประสงค์ จุดมุ่งหมาย และขอบเขตของการวิจัยวิธีการวิจัย รวมถึงเครื่องมือที่ใช้ วิธีการเก็บข้อมูล จำนวน และลักษณะของกลุ่มที่ศึกษาผลการวิจัย รวมถึงระดับนัยสำคัญทางสถิติ (ถ้ามีการทดสอบ) บทคัดย่อที่ดี ควรมีความถูกต้อง โดยระบุจุดประสงค์และเนื้อหาของเรื่องตามที่ปรากฏในรายงานวิจัยฉบับสมบูรณ์ เช่น คำย่อ คำที่ไม่คุ้นเคยให้เขียนเต็มเมื่อกล่าวถึงครั้งแรก ไม่จำเป็นต้องอ้างเอกสาร พยายามเขียนให้สั้นที่สุด ลักษณะของการรายงานมากกว่าการประเมิน จึงไม่ควรมีคำวิจารณ์ นอกจากรายงานผล ข้อมูลตัวเลขที่สำคัญที่ได้จากการวิจัย

2.3 กิตติกรรมประกาศ คือ ข้อความแสดงความขอบคุณบุคคล สถาบันและ/หรือหน่วยงานที่มีส่วนช่วยเหลือ ให้ความร่วมมือในการค้นคว้าเพื่อเขียนรายงานวิจัยฉบับสมบูรณ์

ตลอดทั้งคณะกรรมการสอบผู้สนับสนุนเงินทุนวิจัย ผู้ให้ข้อคิดเห็น ให้ข้อมูล และผู้ที่อนุญาตให้ใช้ชื่อเขียนหรือเครื่องมือในการวิจัย ข้อความดังกล่าวควรเขียนเรียบๆ โดยเขียนเป็นภาษาทางวิชาการ การระบุชื่อบุคคลให้ระบุชื่อจริงพร้อมนามสกุลและคำนำหน้า ห้ามใช้ชื่อเล่น ถ้าเป็นบุคคลที่มียศ/ตำแหน่งทางวิชาการ และตำแหน่งหน้าที่การงาน ให้ระบุไว้ด้วย กิตติกรรมประกาศนี้ให้พิมพ์ไว้ต่อกับบทคัดย่อ ความยาวไม่เกิน 1 หน้า ทำข้อความระบุชื่อผู้เขียนรายงานวิจัยฉบับสมบูรณ์พร้อมปีที่ทำเสร็จ หากผู้เขียนรายงานวิจัยมีมากกว่า 1 คน ให้ใช้คำว่า “คณะผู้วิจัย”

2.4 สารบัญ เป็นรายการที่แสดงถึงส่วนประกอบสำคัญของทั้งหมดของรายงานวิจัยฉบับสมบูรณ์ เรียงลำดับเลขหน้า ให้เขียนด้วยภาษาที่ใช้เขียนรายงานวิจัยฉบับสมบูรณ์ หน้าแรกของสารบัญไม่ต้องพิมพ์เลขหน้า แต่นับหน้า ส่วนหน้าถัดไป พิมพ์เลขหน้ากำกับทุกหน้า

2.5 สารบัญตาราง (ถ้ามี) เป็นส่วนที่แจ้งตำแหน่งหน้าของตารางทั้งหมดที่มีอยู่ในรายงานวิจัยฉบับสมบูรณ์ พิมพ์เรียงลำดับต่อกับส่วนสารบัญ

2.6 สารบัญภาพ (ถ้ามี) เป็นส่วนที่แจ้งตำแหน่งหน้าของ รูปภาพ แผนที่ แผนภูมิ กราฟ ฯลฯ ทั้งหมดที่มีอยู่ในรายงานวิจัยฉบับสมบูรณ์ พิมพ์ขึ้นหน้าใหม่เรียงต่อกับสารบัญตาราง

2.7 บทที่ 1 บทนำ ประกอบด้วย ความเป็นมาและความสำคัญ, วัตถุประสงค์ของการวิจัย, กรอบแนวคิดในการวิจัย, ขอบเขตการวิจัย, สมมติฐานการวิจัย, นิยามศัพท์ และประโยชน์ที่คาดว่าจะได้รับ

บทที่ 2 แนวคิด ทฤษฎี เอกสารและงานวิจัยที่เกี่ยวข้อง

บทที่ 3 วิธีดำเนินการวิจัย

บทที่ 4 ผลการวิจัย

บทที่ 5 สรุปผลการวิจัย อภิปรายผล และข้อเสนอแนะ

ตามลำดับ โดยหน้าแรกของแต่ละบทที่ ไม่ต้องพิมพ์เลขหน้า แต่นับหน้า ส่วนหน้าถัดไป พิมพ์เลขหน้ากำกับทุกหน้า

2.8 ส่วนประกอบตอนท้าย ประกอบด้วย บรรณานุกรม ภาคผนวก และประวัติผู้เขียนรายงานวิจัยฉบับสมบูรณ์ โดยให้เขียนเป็นความเรียง ความยาวไม่เกิน 1 หน้า มีเนื้อหาดังต่อไปนี้ ชื่อ นามสกุล พร้อมคำนำหน้า ถ้ามียศ ฐานันดรศักดิ์ ราชทินนาม สมณศักดิ์ ก็ให้ใส่ไว้ด้วย วัน เดือน ปี และสถานที่เกิด วุฒิการศึกษา ตั้งแต่ชั้นปริญญาบัณฑิตหรือเทียบเท่าขึ้นไป สถานศึกษา และปี พ.ศ. ที่สำเร็จการศึกษา ประสบการณ์การทำงาน ชื่อผลงานทางวิชาการที่ตีพิมพ์เผยแพร่ รางวัลหรือทุนการศึกษาที่ได้รับ ระบุเฉพาะที่สำคัญ ตำแหน่งหน้าที่ปัจจุบัน และสถานที่ทำงานตามลำดับ นับหน้าต่อแล้วพิมพ์เลขหน้ากำกับทุกหน้า